

## REKISTERÖITYMINEN FUNDUN KÄYTTÄJÄKSI

1. Osakeanti-sivulla klikkaa ”Kirjaudu sisään / Rekisteröidy”. Rekisteröitymiseen tarvitset henkilökohtaiset verkkopankkitunnuksesi.
2. ”Rekisteröidy”-kohdassa syötä sähköpostiosoitteesi ja keksi salasana. Tutustu Fundun käyttöehtoihin ja vahvista hyväksyväsi ne ruksaamalla ”Hyväksyn käyttöehdot”. Klikkaa punaista ”Verkkopankilla” -nappia.

### Rekisteröidy

Sähköposti

Salasana

Salasanan tulee olla vähintään  
8 merkkiä pitkä (✖), 1 pienikirjain (✖), 1 isokirjain (✖), 1 numero (✖)

Vahvista salasana

Minulla ei ole verkkopankkitunnuksia  
 Hyväksyn käyttöehdot

Tunnistaudu

Verkkopankilla

3. Tunnistaudu henkilökohtaisilla verkkopankkitunnuksillasi, täytä pyydetty tiedot rekisteröintilomakkeeseen ja vahvista rekisteröitymisesi.

### Rekisteröidy

Sähköposti

Salasana


Minulla ei ole verkkopankkitunnuksia  
 Hyväksyn käyttöehdot


Tunnistaudu


Verkkopankilla


#### Valitse verkkopankki


Sinun on tunnistauduttava vahvasti jatkaaksesi. Valitse oma verkkopankkisi alta ja suorita vahva tunnistautuminen.


























4. Kun rekisteröitymisesi on valmis, järjestelmä palaa automaattisesti Osakeanti-sivulle.
5. Jos haluat tehdä sijoituksen yrityksen kautta, ota yhteyttä osoitteeseen info@fundu.fi.